

MÊS DE JULHO

ANÁLISE LINKEDIN VISITOR ANALYTICS



Considerações importantes

O objetivo dessa análise é monitorar a efetividade do novo cronograma de postagens para o LinkedIn do ICZ. Além de mapear com mais clareza o público que visita o nosso perfil.

Frequência de posts

Com o intuito de promover a página principalmente para nosso target, planejamos postar conteúdos semanalmente, como aplicações, eventos, artigos e novidades.

Para saber mais, acesse o cronograma de postagem

Mapeamento dos acessos- highlights

Percebemos que os principais highlights da página do LinkedIn ICZ são:

- Neste mês **mantemos o aumento** do acesso à página por engenheiros; Diretores e Seniors
- **Aumento** de acesso de empresas com cerca de 5000 a 10.000 funcionários

Nos últimos 30 dias

Houve o aumento de :

- 45% no número de visitantes
- 82% em page views
- Mais 55 novos seguidores
- 39 Custom button clicks
- Pequena queda no número de comentários compartilhamentos.

POSTS DE JULHO




ICZ - Instituto De Metais Não Ferrosos
272 followers
3d

O thermal spraying também conhecido como aspersão térmica ou metalização é definido pela American Welding Society como "Grupo de processos nos quais se divide finamente em materiais metálicos e não metálicos que são depos...see more

See translation




Thermal Spraying



Celebrate Comment
See translation

Galvanização

Nos automóveis



ICZ

Like Comment

ICZ - Instituto De Metais Não Ferrosos
272 followers
2w


Os efeitos do Alumínio na Galvanização Geral

As adições de Alumínio nos banhos de galvanização, são muito comuns...see more

See translation

GALVANIZAÇÃO

MAS CONFIQUEMOS TÉCNICO



OS EFEITOS DO ALUMÍNIO NA GALVANIZAÇÃO GERAL


16

Like Comment

Óxido de zinco

MAS CONFIQUEMOS TÉCNICO

A IMPORTÂNCIA DO ÓXIDO DE ZINCO NOS PNEUS



ICZ

Like Comment

NOVOS CURSOS ONLINE

Fundamentos da Galvanização e de Zamac

28 e 29/07/20
das 08h00 às 12h00

"Galvanização a fogo: Fundamentos e Inspeção"

27/07/20
das 13h00 às 18h00

"Zamac: Melhores Práticas de Fundição da Liga"

NEWS

Artigo de galvanização na revista revista Tratamento de superfície com o tema: "Influência do fluxo no processo de galvanização geral e as técnicas entre sal triplo e sal duplo."

pela Mariana Tracastro, responsável pelo curso de galvanização do ICZ e engenheira da Nexa Resources

NEWS

Investimentos em novas usinas solares vão chegar a R\$ 9,5 bilhões até 2025

De acordo com os planos do governo, a energia solar representará, em dez anos, 8% da matriz energética do país.

Movimento solar livre

SEJA UM ASSOCIADO

SEJA UM ASSOCIADO




55



SEGUIDORES A MAIS

NO MÊS DE JULHO, TOTALIZANDO 281!

Overview



A alteração mostrada é dos 30 dias anteriores 7/2020 - 8/2020

Visitor highlights ⓘ

Data for the last 30 days 7/3/2020 - 8/2/2020

270 ▲82%

Page views

01

83 ▲45%

Unique visitors

02

39 ▲1,850%

Custom button clicks

03

Page views

Número total de visualizações da sua página, em todas as guias.

Unique visitors

Métricas de tráfego agregado para sua página do LinkedIn ao longo do tempo. Os visitantes únicos são calculados diariamente e não são duplicados durante vários dias.

Custom button clicks

Número total de cliques no botão personalizado. O botão personalizado atual é Visitar site.

Overview



A alteração mostrada é dos 30 dias anteriores 7/2020 - 8/2020

Update highlights ⓘ

Data for the last 30 days 7/3/2020 - 8/2/2020

249 ▲29%

Reactions

01

9 ▼25%

Comments

02

35 ▼2%

Shares

03

Reactions

Aumento no número de interações nas postagens

Comentários


Queda de 25% no número de comentários

Compartilhamentos

Neste mês, houve uma pequena queda no número de compartilhamentos.

Acessos

Acessos na página ICZ e os dias das postagens feitas.



Há oscilações tendo em vista que os posts são semanais e não diários.

Visitor metrics ⓘ

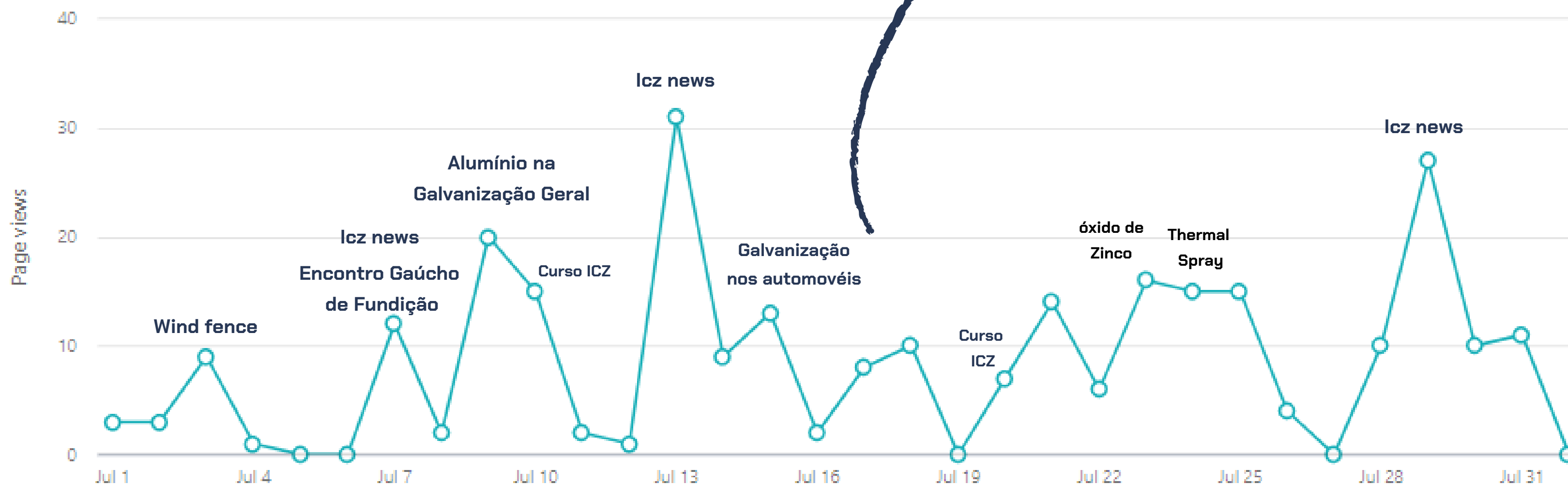
Time range: Jul 1, 2020 - Aug 1, 2020 ▼

Page: All Pages ▼

Metric: Page views

Aggregate desktop and mobile traffic

On



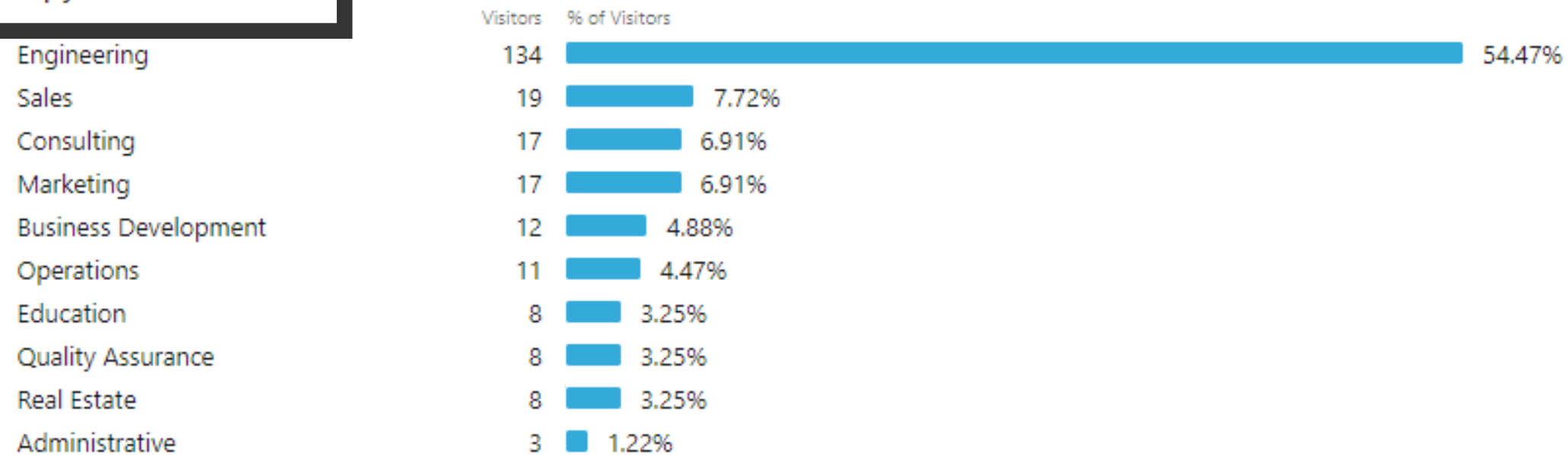
Desktop and mobile

Visitor demographics

Visitor demographics ⓘ

Time range: Jul 1, 2020 - Aug 1, 2020 ▼ Data for: Job function ▼

Top job functions

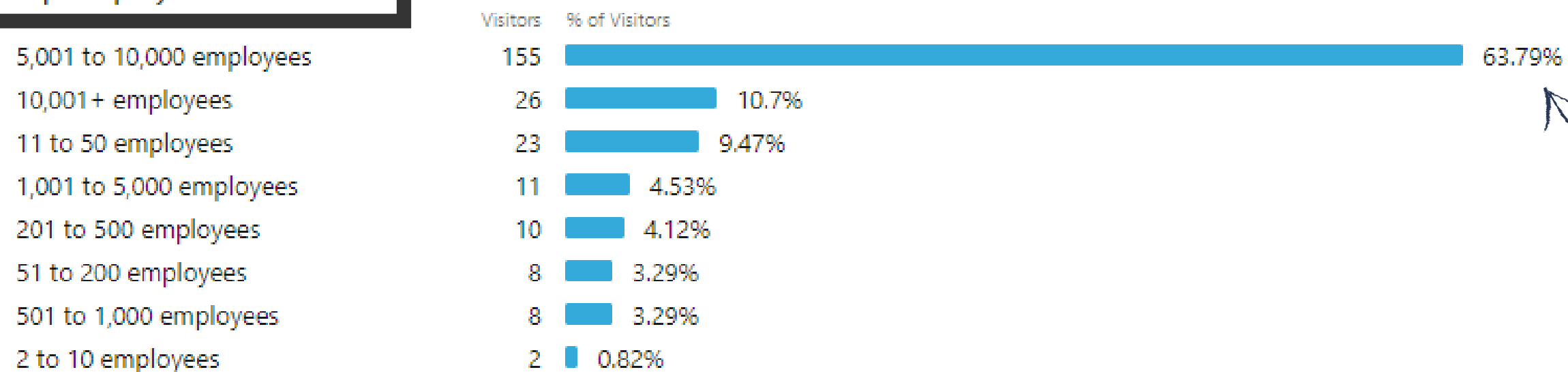


Em relação ao mês de junho, neste mês conseguimos ser mais assertivos em relação ao alcance do público alvo! Mantendo o crescimento do número de acesso de engenheiros, totalizando 134 visitantes.

Visitor demographics ⓘ

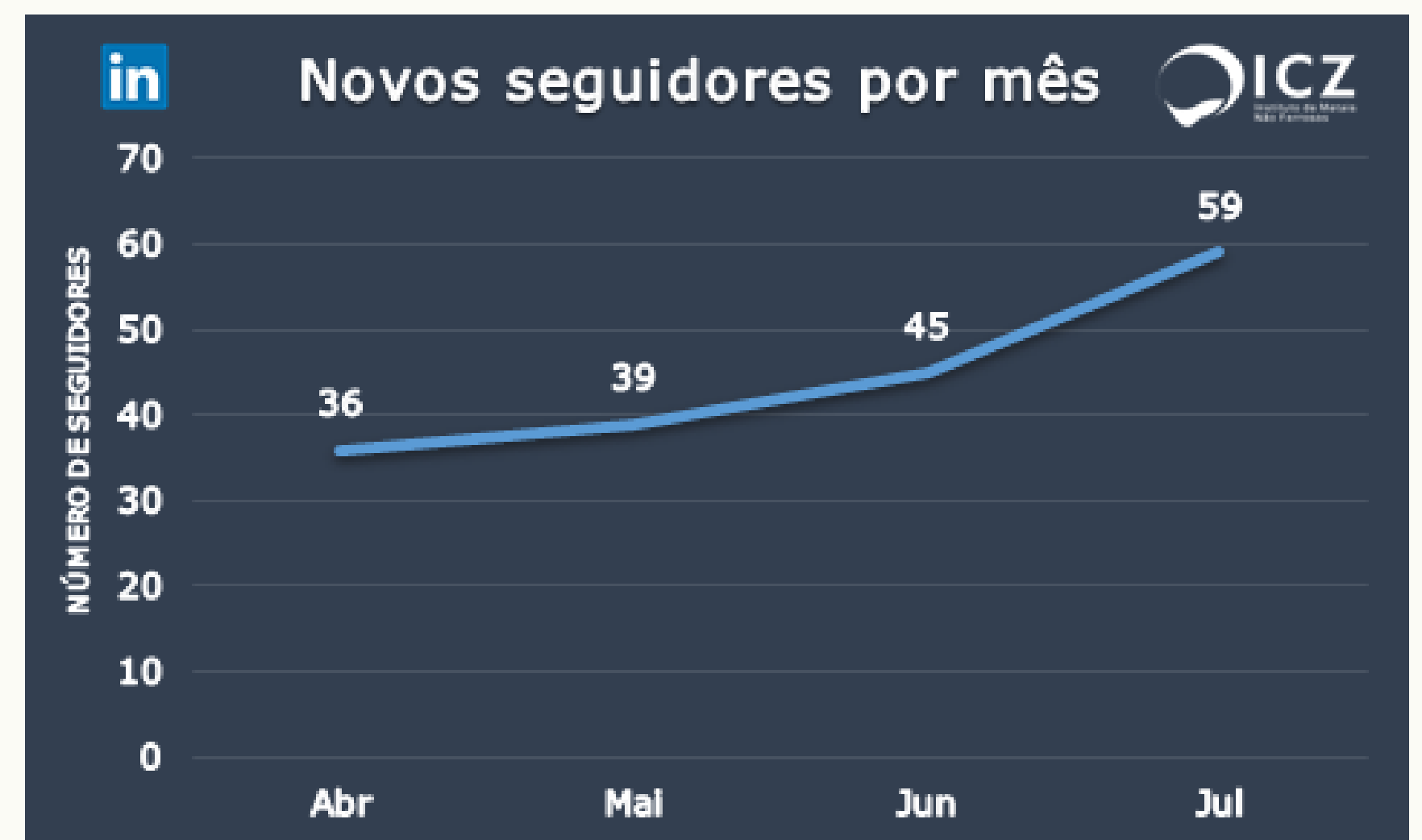
Time range: Jul 1, 2020 - Aug 1, 2020 ▼ Data for: Company size ▼

Top company sizes



Podemos perceber um aumento de 74 novos visitantes pertencentes à empresas de 5 a 10 mil empregados.

Evolução mensal da página ICZ





Obrigada

Pollyana Candiani

Juliana Turco

Para mais informações acesse:

<http://www.icz.org.br/>

